


超星智慧考试系统学生考试操作手册

一、学习通

1. 如何登录系统

目前，超星学习通支持 Android 和 IOS 两大移动操作系统。下载安装超星学习通前，请确定您的设备符合系统要求。

您可以通过以下途径下载安装超星学习通：

①应用市场搜索“学习通”，查找到图标为的 App，下载并安装。

②扫描下面的二维码，跳转到对应链接下载 App 并安装（如用微信扫描二维码请选择在浏览器打开）。



③移动设备浏览器访问链接 <http://app.chaoxing.com/>，下载并安装 App。

注意：Android 系统用户通过②③两种方式下载安装时若提示“未知应用来源”，请确认继续安装；IOS 系统用户安装时需要动态验证，按照系统提示进行操作即可。

2. 登录学习通

下载学习通，选择“手机验证码登录”按照提示获取验证码，并登录。



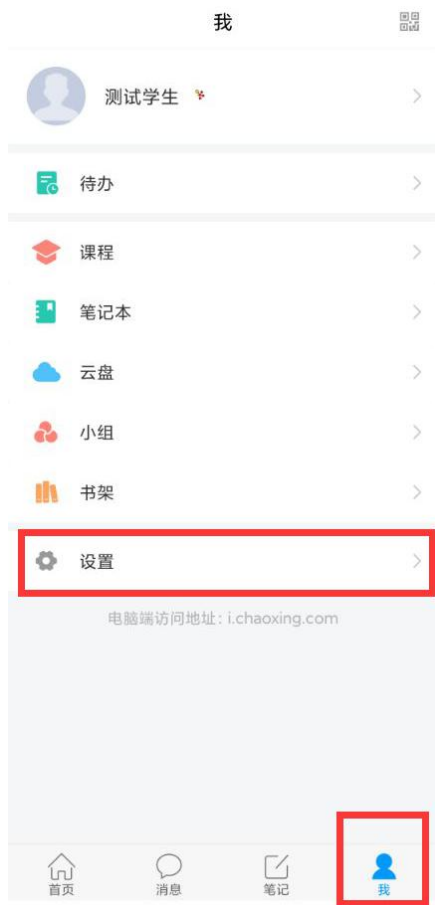
按照要求，设置登录密码。此密码作为之后登录学习通的唯一密码。



输入学校名称并且从下拉菜单中选择全称（一定要选择）按照页面提示，正确的输入姓名学号。完成后点击“验证”即可。

3. 设置密码

- ① 在“我”中找到“设置”并点击进入，找到“账号管理”。



② 在“账号管理”中点击“修改密码”。



③ 输入手机号获取验证码，即可重新设置密码



忘记密码

客服



重置密码

客服

+86 [blurred]

验证码

获取验证码

新密码

密码要求8-16位，至少包含数字、字母、符号两种元素

下一步

确认

4. 打开“学习通”app，在“首页”点击“考试”。



5. 进入如下界面，点击右上角的“考试码”（考试码详见附件1）。



6. 根据自己专业和科目选择对应试卷的“考试码”（考试码详见附件1），即可进入模拟练习。



7. 交卷后出现如下界面，可点击重考可进行进行重复测试，点击查看试卷详情可查看题目对应的答案。

姓名：测试学生 学号：123456
领取时间：2022年05月16日16:21
考试用时：21分钟

交卷成功!

本次考试允许重考100次
已重考4次 **重考**

[查看试卷详情 >](#)

二、网页端

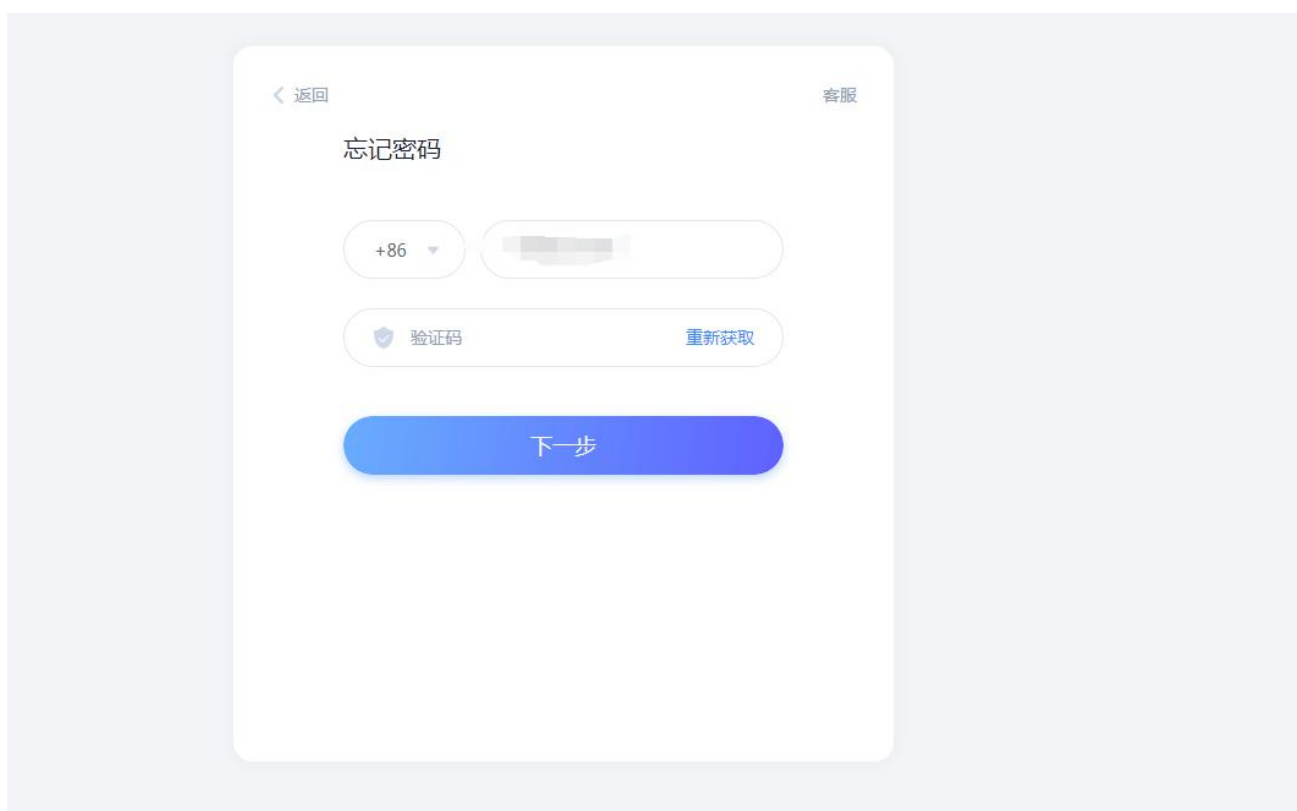
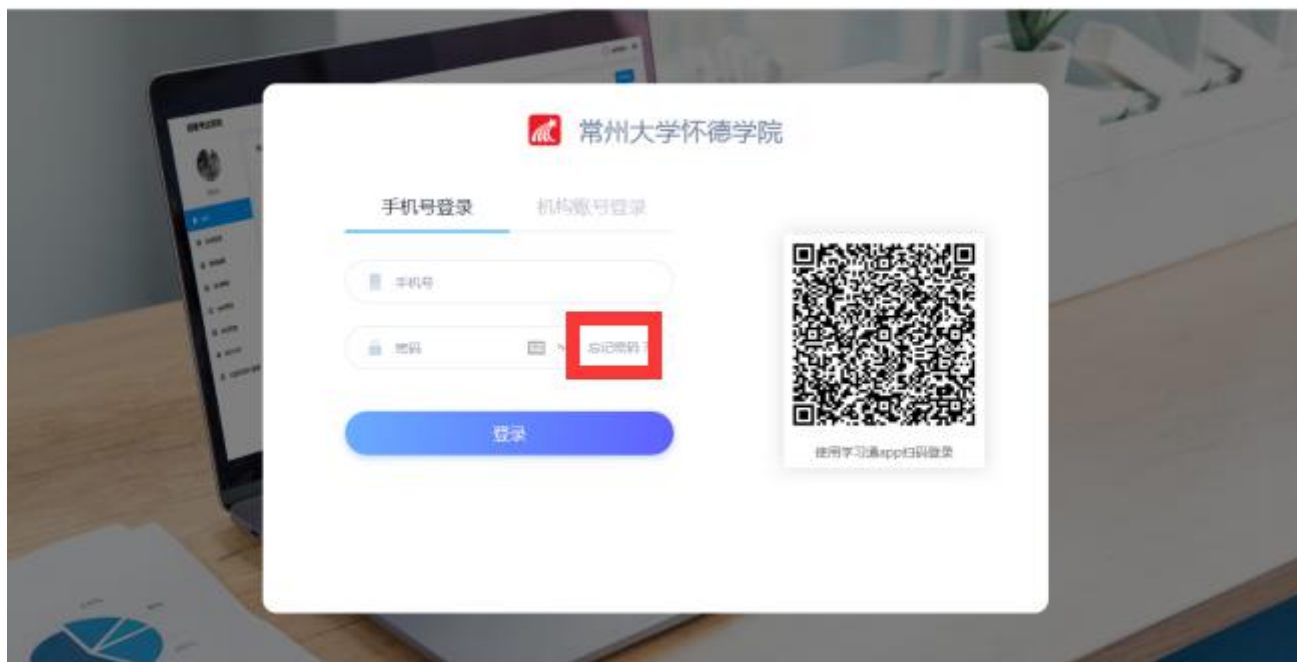
1. 进入网页端 (<http://v10615.kaoshi.chaoxing.com/login>)

2. 登录界面

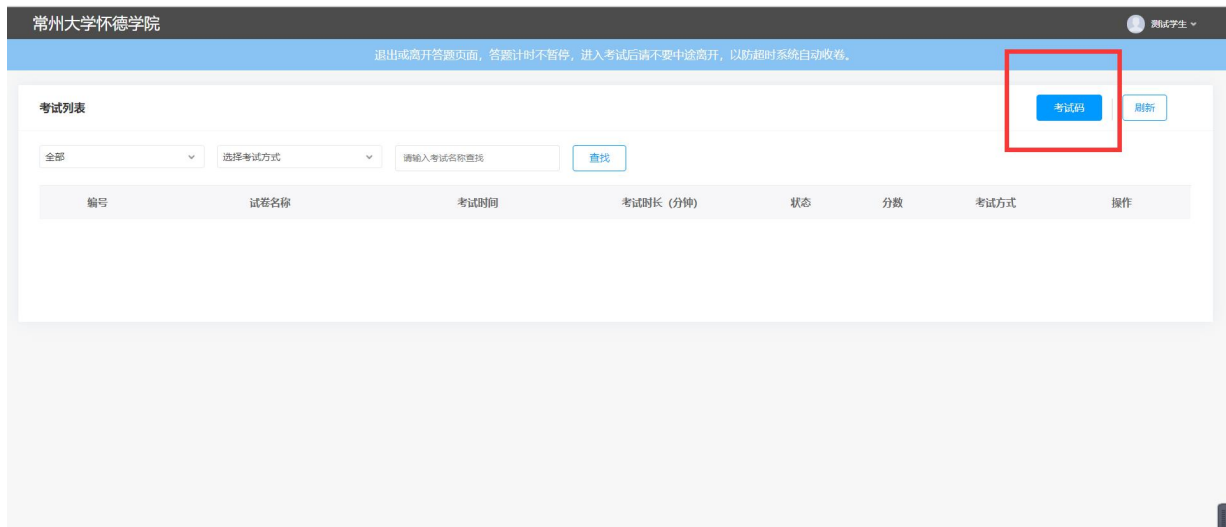
初次使用在下图界面输入学号、密码（初始密码为：s654321s）和验证码并点击“登录”，跳转界面后绑定手机号，并修改密码。



如果已经绑定完手机号，可直接在如下界面，通过手机号和密码即可进行登录。忘记密码的可点击下图的忘记密码，通过手机号找回密码。



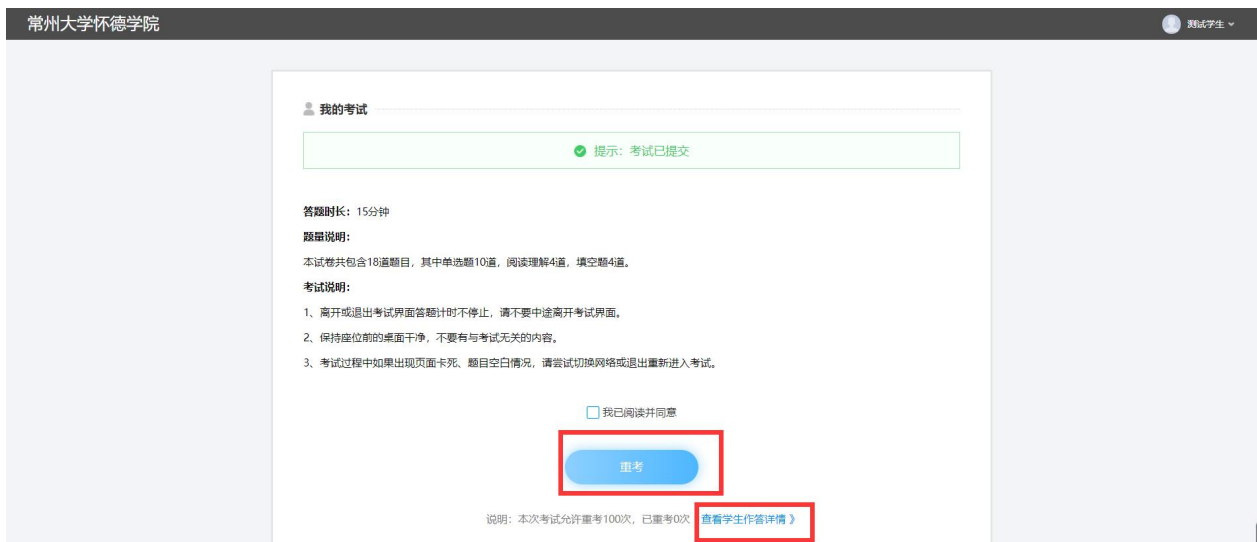
3. 登录后，点击右上角的“考试码”（考试码详见附件 1）。



4. 根据自己专业和科目选择对应试卷的“考试码”（考试码详见附件 1），即可进入模拟练习。



5. 交卷完成后可重新输入“考试码”（考试码详见附件1），进入如下界面重新测试。或者，点击“查看学生作答详情”查看自己的考试题目和答案。



附件 1:

请根据自己专业及科目，输入对应试卷的考试码进行练习：

试卷名称	考试码
大学英语（非英语专业）1	t162107
大学英语（非英语专业）2	t6144353
大学英语（非英语专业）3	t821303
大学英语（非英语专业）4	t6350557
大学英语（非英语专业）5	t9795927
大学英语（非英语专业）6	t2680445
大学英语（非英语专业）7	t5654849
大学英语（非英语专业）8	t1870237
大学英语（非英语专业）9	t6040106
大学英语（非英语专业）10	t468779
大学英语（英语专业）1	t9719612

大学英语（英语专业）2	t231157
大学英语（英语专业）3	t4302311
大学英语（英语专业）4	t7772075
大学英语（英语专业）5	t3629227
大学日语（日语专业）1	t4078336
大学日语（日语专业）2	t9201007
大学日语（日语专业）3	t4523037
大学日语（日语专业）4	t7555154
大学日语（日语专业）5	t1568885
大学日语（非日语专业）1	t5808692
大学日语（非日语专业）2	t0995022
大学日语（非日语专业）3	t1719909
大学日语（非日语专业）4	t1133768
大学日语（非日语专业）5	t2970993
大学俄语 1	t6684511
大学俄语 2	t618658
大学俄语 3	t1628857
大学俄语 4	t004459
大学俄语 5	t8940793